












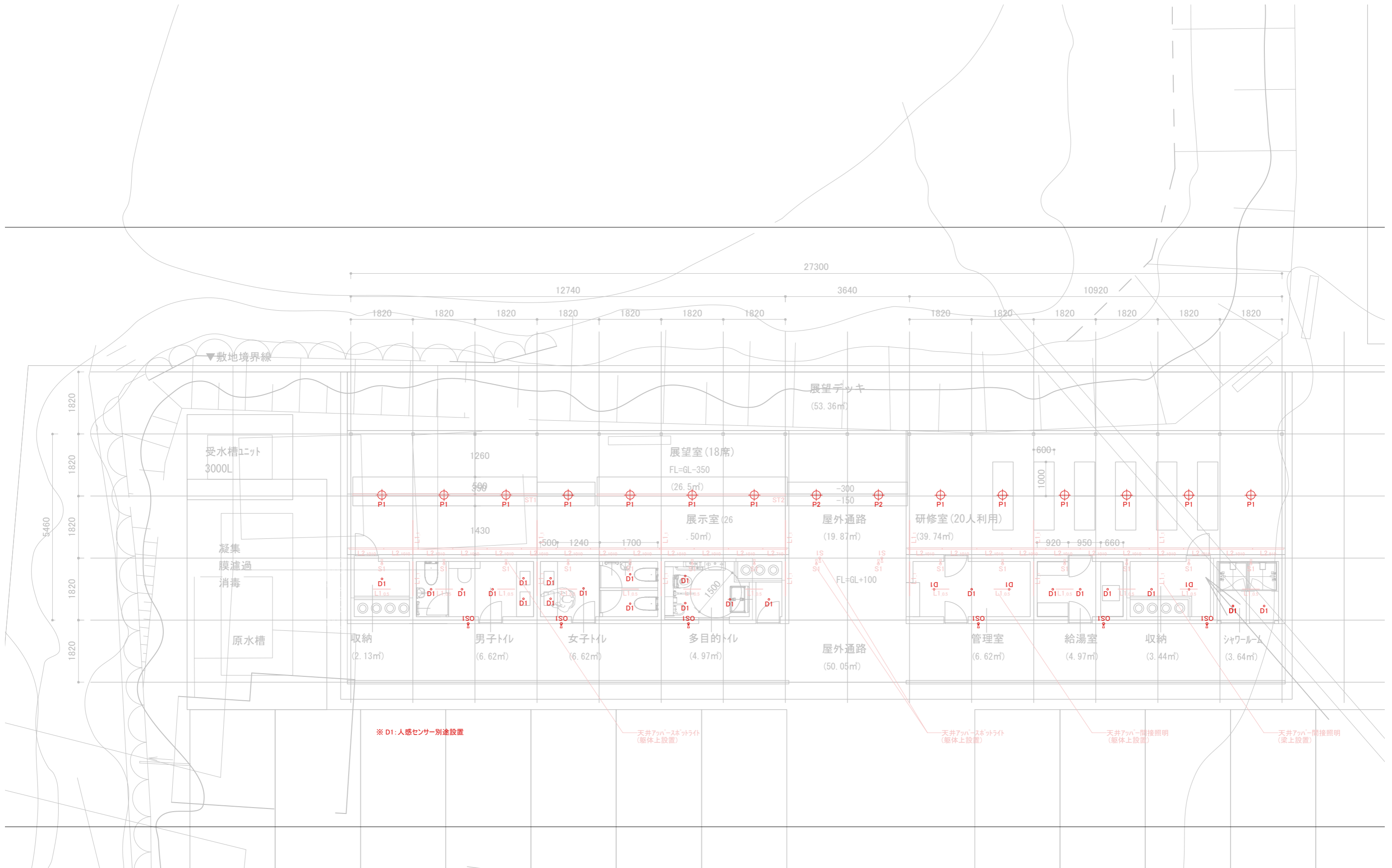


D1	ERD8495WC-K(加付)_FX392NA	S1	ERS6911HE_RAD950F	L1_	ERX9922M フレキシブル ライト 2700K ココ曲げ 電源別置	L2_	LCELY_**** クレイドLensY	OS1	ERS6366HC_RAD845W
 <p>ERD8495WC FX392NA セット価格 ¥19,200</p> <p>600TYPE LEDモジュール 電圧色(2700K) 消費電力 10.4W</p> <p>※トリム指定色塗装 ※人感センサー別途設置</p>		 <p>ERS6911HE RAD950F×1 セット価格 ¥23,800</p> <p>LEDランプJDR-H E11×1 消費電力 6.3W</p> <p>※位相調光ユニットにて無線制御</p>		 <p>ERX9922M L5000タイプフレキシブルライト 消費電力 62.5W</p> <p>※電源別置タイプ ※取付オプション別途</p> <p>5008: ERX9922M L 5008mm, 62.5W 4008: ERX9923M L 4008mm, 49.3W 3008: ERX9924M L 3008mm, 37.7W 2008: ERX9925M L 2008mm, 26.2W 1508: ERX9926M L 1508mm, 19.8W 1008: ERX9927M L 1008mm, 13.7W 508: ERX9928M L 508mm, 8.2W</p> <p>※調光ドライバー無線モジュール付 FX455N</p>		 <p>LCELY-1010-R010M-DF-1-15 サイズ 1010</p> <p>※PWM信号ユニットにて無線制御</p> <p>1410: LCELY-1410-L30-DF-1-15 L 1411mm, 22.1W 1310: LCELY-1310-L30-DF-1-15 L 1211mm, 19W 1210: LCELY-1210-L30-DF-1-15 L 1111mm, 17.4W 1110: LCELY-1110-L30-DF-1-15 L 1011mm, 15.8W 1010: LCELY-1010-L30-DF-1-15 L 0911mm, 14.2W 0910: LCELY-0910-L30-DF-1-15 L 0811mm, 12.7W 0810: LCELY-0810-L30-DF-1-15 L 0711mm, 11.1W 0710: LCELY-0710-L30-DF-1-15 L 0611mm, 9.5W 0610: LCELY-0610-L30-DF-1-15 L 0511mm, 7.9W 0510: LCELY-0510-L30-DF-1-15 L 0411mm, 6.3W 0410: LCELY-0410-L30-DF-1-15 L 0311mm, 4.7W 0310: LCELY-0310-L30-DF-1-15 L 0211mm, 3.2W 0210: LCELY-0210-L30-DF-1-15 L 0111mm, 1.6W</p>		 <p>ERS6366HC RAD845W×1 セット価格 ¥17,500</p> <p>LEDランプJDR-mini E11×1 消費電力 5.9W</p>	
P1	ペンダント (屋内)	P2	ペンダント (屋外)	ST1	展示机上什器照明	ST2	展示机上什器照明		
 <p>RAD731W LEDZランプJDR E11 消費電力 5.9W</p> <p>※位相調光ユニットにて無線制御 ※仕様要検討</p>		 <p>RAD731W LEDZランプJDR E11 消費電力 5.9W</p> <p>※位相調光ユニットにて無線制御 ※仕様要検討</p>		 <p>ERX9915M L5000タイプフレキシブルライト 消費電力 62.5W</p> <p>※電源別置タイプ ※取付オプション別途</p> <p>5008: ERX9915M L 5008mm, 62.5W 4008: ERX9916M L 4008mm, 49.3W 3008: ERX9917M L 3008mm, 37.7W 2008: ERX9918M L 2008mm, 26.2W 1508: ERX9919M L 1508mm, 19.8W 1008: ERX9920M L 1008mm, 13.7W</p> <p>※調光ドライバー無線モジュール付 FX455N ※仕様要検討</p>		 <p>ERX9915M L5000タイプフレキシブルライト 消費電力 62.5W</p> <p>※電源別置タイプ ※取付オプション別途</p> <p>5008: ERX9915M L 5008mm, 62.5W 4008: ERX9916M L 4008mm, 49.3W 3008: ERX9917M L 3008mm, 37.7W 2008: ERX9918M L 2008mm, 26.2W 1508: ERX9919M L 1508mm, 19.8W 1008: ERX9920M L 1008mm, 13.7W</p> <p>※調光ドライバー無線モジュール付 FX455N ※仕様要検討</p>			
TB	FX438NA+FX450W Fit/FitPlus適合 タブレット型コントローラ+壁付電源アダプター	GW	FX425WB Fit専用 ゲートウェイ	YU	FX426NA Fit/FitPlus/Base適合 位相調光ユニット	PU	FX441WB Fit/FitPlus/Base適合 PWM信号ユニット		
 <p>FX438NA Smart LEDZ Fit/FitPlus適合 タブレット型コントローラ ¥66,800</p> <p>FX450W Smart LEDZ 壁付電源アダプター ¥13,000</p>		 <p>FX425WB Smart LEDZ Fit専用 ゲートウェイ ¥54,800</p>		 <p>FX426NA Smart LEDZ Fit/FitPlus/Base適合 位相調光ユニット ¥29,800</p>		 <p>FX441WB Smart LEDZ Fit/FitPlus/Base適合 PWM信号ユニット ¥31,500</p> <p>※器具本体および開口の寸法、数量、納まり等につきましては、最終的に現場にてご確認・ご調整いただきますようお願いいたします。また、既存開口を流用される場合には、ご発注・手配の前に、開口径、器具の設置高さ、数量などをご確認ください。なお、設置場所や条件によっては、最終的に器具の取り付けができない場合がございます。その際は誠に恐れ入りますが、弊社では責任を負いかねますこと、あらかじめご了承くださいませようお願いいたします。</p>			

同等品とする。

基本設計図	備考	工事名称: (仮称) きららの森ビジターセンター	縮尺: -
		図面名称: (参考) 照明器具表	日付: 12/26/2025
			E-005



※ D1: 人感センサー別途設置

天井アップライト
(躯体上設置)

天井アップライト
(躯体上設置)

天井アップライト
(躯体上設置)

天井アップライト
(躯体上設置)

基本設計図	備考	工事名称: (仮称) きららの森ビジターセンター 図面名称: (参考) 照明器具プロット図(1)	縮尺: - 日付: 12/26/2025	E-006
-------	----	---	-------------------------	-------

